


ВНИМАНИЕ! СУХАЯ РАСТИТЕЛЬНОСТЬ!

ЧТО ДЕЛАТЬ, если горит
сухая трава



оцените обстановку



если очаг небольшой, сбейте
пламя связкой прутьев или веток
лиственных деревьев, забросайте
песком или залейте водой



потушив пожар, не уходите до тех
пор, пока не убедитесь, что огонь
не разгорелся снова




если очаг большой, немедленно
позвоните по телефону 101 или
112, постарайтесь как можно
быстрее покинуть место пожара

ВАЖНО!

При наведении порядка
на приусадебном участке
сжигайте сухую траву,
мусор в специально
отведенном месте,
которое должно
быть окопано

ЗАПРЕЩАЕТСЯ



использовать при
сжигании мусора
горючие жидкости



оставлять в местах
отдыха непотушен-
ные костры, спички,
окурки, стеклянные
бутылки



МИНИСТЕРСТВО ПО ЧРЕЗВЫЧАЙНЫМ СИТУАЦИЯМ
РЕСПУБЛИКИ БЕЛАРУСЬ

ПРАВИЛА ПОВЕДЕНИЯ ПРИ ПОЖАРЕ В ЛЕСУ

ЧТО ДЕЛАТЬ



позвоните
по телефону 112



если очаг небольшой,
попробуйте сбить его вет-
ками, забросать грунтом



покиньте место
пожара, идите
навстречу ветру,
по возможности пер-
пендикулярно направ-
лению движения огня



закройте рот и нос
мокрой тканью



постарайтесь выйти
на дорогу или просеку,
поляну, к берегу реки,
в поле

ЗАПРЕЩАЕТСЯ



бросать в лесу горящие
спички, окурки, тлеющие
тряпки



разводить костер
в густых зарослях
и хвойном молодняке,
под кронами деревьев



разводить костер в ветре-
ную погоду и оставлять
его без присмотра



оставлять в лесу самовоз-
горающийся материал:
ветошь, пропи-
танную маслом
или бензином, стекло



выжигать сухую траву
на лесных полянах, вблизи
лесных массивов



МИНИСТЕРСТВО ПО ЧРЕЗВЫЧАЙНЫМ
СИТУАЦИЯМ РЕСПУБЛИКИ БЕЛАРУСЬ

**УВАЖАЕМЫЕ
МОГИЛЕВЧАНЕ!**

**ТОЛЬКО ОБЩИМИ УСИЛИЯМИ
МОЖНО ОСТАНОВИТЬ**

ОГНЕННУЮ БЕДУ!



ОГЛЯНИТЕСЬ,

**рядом с вами, вашими близкими и знакомыми
живут лица, злоупотребляющие спиртными напитками.**

**Такое соседство приводит к тому, что по причине
курения в нетрезвом состоянии возникают пожары, в огне
которых гибнут люди, а также сгорает имущество не только
самих виновников, но дома и квартиры тех, кто «закрывает
глаза» на недопустимое поведение нерадивых сограждан!**

**Если вы имеете информацию о фактах злоупотребления спиртными напитками
вашими соседями, которые несут опасности для жизни и здоровья
окружающих людей, информируйте субъекты профилактики
для экстренного принятия мер реагирования:**

городской исполнительный комитет по тел.: 31-16-63, 22-00-30;
органы и подразделения по чрезвычайным ситуациям – по тел. 101;


органы внутренних дел – по тел. 102;

инспекция здравоохранения – по тел. 103.

АВТОНОМНЫЙ ПОЖАРНЫЙ ИЗВЕЩАТЕЛЬ (АПИ)

ВАЖНО!

Ежегодно в Беларуси
АПИ спасают более 200 жизней



реагирует на
задымление



подает мощный
звуковой сигнал



разбудит спящего
человека

РЕКОМЕНДАЦИИ



установите
АПИ во всех
жилых
комнатах



разместите АПИ
в центральной
части потолка,
где происходит
движение воз-
душных потоков



очищайте
корпус АПИ
от пыли
с помощью
пылесоса или
фена не реже
одного раза
в год



производите
замену
элемента
питания
не реже одного
раза в год




проверяйте
работоспособ-
ность АПИ один
раз в месяц
при помощи
тестовой кнопки



МИНИСТЕРСТВО ПО ЧРЕЗВЫЧАЙНЫМ СИТУАЦИЯМ
РЕСПУБЛИКИ БЕЛАРУСЬ

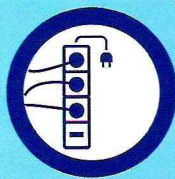
ПРАВИЛА БЕЗОПАСНОСТИ ПРИ ЭКСПЛУАТАЦИИ ЭЛЕКТРООБОРУДОВАНИЯ



РЕКОМЕНДАЦИИ




изучите инструкцию по эксплуатации перед использованием электроприборов




пользуйтесь сетевыми фильтрами для исключения возгорания электроприборов из-за скачков и перепадов напряжения в сети



удаляйте пыль с задней стенки холодильника



располагайте электронагревательные приборы на негорючей поверхности



выключайте электроприборы, уходя из дома




ВАЖНО!

Ни в коем случае нельзя тушить горящий электроприбор водой



ЗАПРЕЩАЕТСЯ



оставлять в розетке зарядные устройства



располагать рядом с электроприборами (телевизор, холодильник, обогреватель и т.п.) легковоспламеняющиеся материалы



пользоваться неисправными электроприборами



применять в аппаратах защиты электросетей некалиброванные плавкие вставки (скрутки проволоки, «жучки»)

ЧТО ДЕЛАТЬ, если загорелся электроприбор

вызовите спасателей по телефонам 101 или 112



выньте вилку из розетки или обесточьте квартиру через электрощит




накройте электроприбор плотной тканью, засыпьте пламя землей из горшка с цветами, стиральным порошком (для прекращения доступа кислорода)



МИНИСТЕРСТВО ПО ЧРЕЗВЫЧАЙНЫМ СИТУАЦИЯМ
РЕСПУБЛИКИ БЕЛАРУСЬ

ПРАВИЛА БЕЗОПАСНОСТИ ПРИ ЭКСПЛУАТАЦИИ ПЕЧНОГО ОТОПЛЕНИЯ



ВАЖНО!

Ежегодно перед началом отопительного периода подготовьте печь к эксплуатации: очистите дымоход от сажи, заделайте трещины, побелите

РЕКОМЕНДАЦИИ



очищайте дымоход от сажи перед началом отопительного периода



разместите перед дверцей печи предпочный металлический лист размером не менее 50×70 см



прекращайте топку печи не менее чем за 2 часа до сна



топите печь несколько раз за день понемногу



золу, шлак, уголь залейте водой и удалите в специально отведенное место



ЗАПРЕЩАЕТСЯ



растопливать печь бензином и другими легковоспламеняющимися жидкостями



топить печь с открытыми дверцами



поручать детям следить за печью




сушить и складировать на топящейся печи одежду, топливо




МИНИСТЕРСТВО ПО ЧРЕЗВЫЧАЙНЫМ СИТУАЦИЯМ
РЕСПУБЛИКИ БЕЛАРУСЬ


ПРАВИЛА БЕЗОПАСНОСТИ ПРИ ТОПКЕ ПЕЧИ В МОРОЗ



Проверьте и при необходимости отремонтируйте печь перед эксплуатацией.



Перед дверцей печи прибейте предтопочный металлический лист размером не менее 50x70 см.



В большой мороз печку лучше топить несколько раз за день понемногу, чем один раз в сутки, но докрасна.



Топку печи прекращайте не менее чем за 2 часа до отхода проживающих ко сну.



Золу, шлак, уголь удаляйте в специально отведенное место, расположенное на расстоянии 15 м от строений.



Ни в коем случае



не топите печь с открытыми дверцами



не оставляйте печи без присмотра и не поручайте следить за топящимися печами детям








не растапливайте печь бензином или другими легковоспламеняющимися жидкостями



не сушите и не складировать на печах дрова, одежду и другие горючие материалы и вещества

ПРАВИЛА ПОЛЬЗОВАНИЯ ОГНЕТУШИТЕЛЕМ

-  сорвать пломбу
-  выдернуть чеку
-  направить ствол-распылитель на очаг пожара
-  нажать на рычаг



ВАЖНО!

Стрелка индикатора давления должна находиться в зеленом секторе шкалы



МИНИСТЕРСТВО ПО ЧРЕЗВЫЧАЙНЫМ СИТУАЦИЯМ
РЕСПУБЛИКИ БЕЛАРУСЬ